

**INFORME DIAGNÒSTIC DE LES ENQUESTES
REALITZADES A LES ALUMNES DE L'IES RAMÓN
MUNTANER DE XIRIVELLA.**

ÍNDEX:

1. INTRODUCCIÓ.	2
1.1 Què entenem per oci?	2
2. ESTRUCTURA DE L'ENQUESTA.	4
3. METODOLOGÍA.	5
4. ANÀLISI DE LES RESPOSTES.	6

1. INTRODUCCIÓ:

Seguint amb les línies plantejades durant la realització del Pla Jove per conèixer les demandes necessitats i opinió de les joves de Xirivella, des del Centre Jove, es va plantejar formular uns sèrie d'enquestes amb la intenció de profunditzar en la franja d'edat que cursa l'ensenyança obligatòria als instituts del poble. S'ha emfatitzat en conèixer la seva opinió sobre els equipaments, infraestructures i oci del poble, així les seves principals demandes i opinions per seguir plantejant una intervenció des de l'ajuntament amb propostes basades en la intervenció amb les joves.

1.1 Què entenem per oci?

Comunament s'anomena oci, alt temps dedicat a activitats que no són ni feina ni tasques domèstiques essencials, i poden ser recreatives. És un temps recreatiu que es fa servir a discreció. És diferent del temps dedicat a activitats obligatòries com menjar, dormir, fer tasques de certa necessitat, etc. les activitats d'oci són aquelles que fem al nostre temps lliure i no les fem per obligació.

Així doncs l'oci és un conjunt d'ocupacions a què l'individu pot lliurar de manera completament voluntària després d'haver-se alliberat de les seves obligacions professionals, familiars i socials, per descansar, per divertir-se i sentir-se relaxat per desenvolupar informació o formació desinteressada, o per participar voluntàriament en la vida social de la seva comunitat.

La distinció entre les activitats d'oci i les obligatòries no és estricta i depèn de cada persona; així estudiar, cuinar o fer música, pot ser oci per a uns i feina per a altres, ja que poden realitzar-se tant per plaer, com per la seva utilitat a llarg termini i/o eventual benefici econòmic.

2. ESTRUCTURA DE L'ENQUESTA:

Com comentàvem, l'enquesta està dissenyada per conèixer com les joves passen el seu temps lliure a Xirivella i conèixer la seva opinió sobre l'oci que s'ofereix al poble.

Les primera part de l'enquesta pregunta per el gènere, l'edat i la zona del poble on viuen les alumnes. Les primeres preguntes tancades, estan basades en saber si coneixen els principals centres i serveis municipals del poble, i seguidament es demana una valoració sobre aquests. Seguidament, s'aplica la mateixa lògica amb els espais públics del poble.

La següent pregunta, planteja conèixer si les joves passen o no el seu temps lliure a Xirivella, per després preguntar les principals activitats que les alumnes realitzen en el seu temps lliure.

La part final de l'enquesta consta de realitzar una valoració de l'1 al 5 si l'oferta d'oci de Xirivella és adequada per a la gent entre 12 i 17 anys, i per últim es fa una pregunta per saber si les joves consideren que els oraris dels principals centres del poble son adequats.

La pregunta que tanca l'enquesta és una pregunta oberta on es demana explícitament que les joves expliquen les activitats/centres que els agradaria que existiren a Xirivella.

3. METODOLOGÍA.

S'ha utilitzat una metodologia de triangulació entre les tècniques qualitatives i quantitatives per a formular i analitzar l'enquesta.

En primera instància el procés ha consistit en plantejar una enquesta estructurada amb preguntes tancades i preguntes semiobertes, però amb l'exemple que teníem d'enquestes passades realitzades des del centre jove de Xirivella, utilitzades per a construir el pla jove.

S'han dissenyat preguntes que ens permeten conèixer el percentatge de gent que gaudeix del seu oci a Xirivella, a més de saber quant de temps ho fa, i quines activitats realitza.

D'altra banda l'anàlisi ha consistit en fer una recodificació de les preguntes obertes per poder interpretar-les, i les preguntes tancades s'han interpretat quantitativament i s'ha realitzat un anàlisi qualitatiu a partir del qual s'han extret hipòtesis i conclusions.

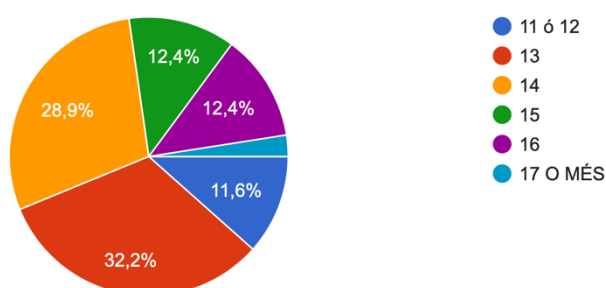
4. ANÀLISI DE LES RESPOSTES.

Una vegada s'ha enquestat al major nombre de grups possibles de l'IES Ramón Muntaner, s'han obtingut 363 respostes, i per fer-nos una idea de el percentatge de gent enquestada s'ha consultat el cens municipal de l'any 2021, per aproximar-nos a quin es el percentatge de gent a la que s'ha consultat . El nombre de persones de Xirivella en la franja d'edat entre 12 i 17 anys és de 1035, pel que podem dir que aproximadament s'ha enquestat al 35'07 % de la població en aquesta franja d'edat.

Hem d'aclarir que aquest nombre tan sols és una aproximació que ens ajuda a conèixer el percentatge enquestat ja que sols s'ha comptat en la franja d'edat de 12 a 17 anys, quan a l'institut també hi ha persones de 11 i de 18, però com es tracta d'una població minoritària en l'educació obligatòria no s'ha considerat dins de la franja d'edat principal.

És important aclarir que la distribució de l'edat de les persones enquestades és molt desigual, doncs als primers cursos sempre hi ha més gent que als últims, pel que hem de tenir en compte que més del 60% de les respostes corresponen a gent entre 11 i 14 anys.

EDAT
363 respuestas



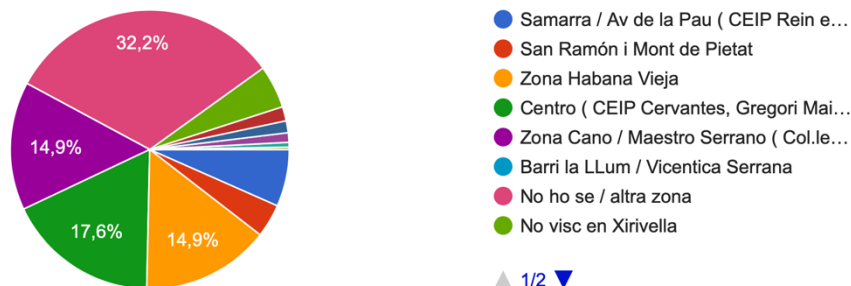
Tal i com ens mostra la gràfica, la moda és de 14 anys, mentre que tan sols el 2,5% correspon a les respostes de persones amb 17 anys o més.

En la pregunta, “ A quina zona de Xirivella vius” els resultats sorprenen, doncs quan es va plantejar d'aquesta manera amb l'enquesta, es va fer amb la intenció de identificar si

la zona del poble on viuen les enquestades influeix en la resta de respostes, i ens hem trobat en que un 32'2% no coneix la zona on viu. D'altra banda, tan sols el 5% no viu en Xirivella i la resta estan distribuïts en 3 zones principals, un 14'9% viu a la zona del centre/ Maestro Serrano, un altre 14'9% viu a l'Habana Vella, un 17'6% viu a la zona del Centre (Cervantes i Gregori Maians).

EN QUINA ZONA VIUS ?

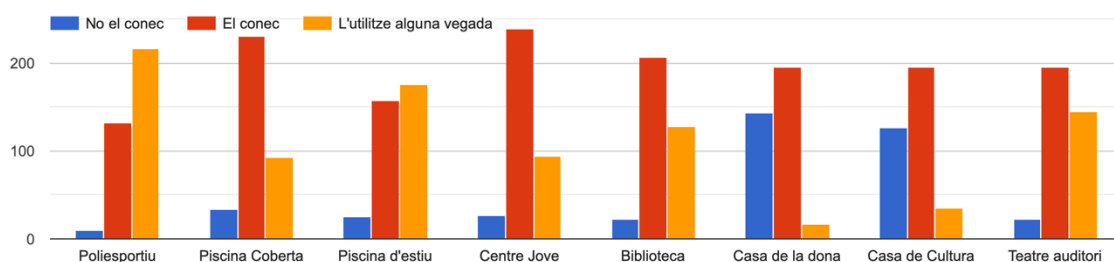
363 respuestas



A continuació es realitzarà l'anàlisi de les preguntes sobre els espais i centres del poble a més de la seva valoració:

CONEIXES / UTILITZES ELS SEGÜENTS CENTRES / SERVEIS MUNICIPALS?

CONEIXES / UTILITZES ELS SEGÜENTS CENTRES / SERVEIS MUNICIPALS ?

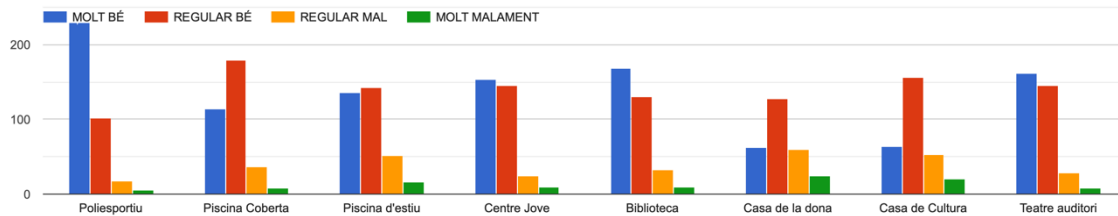


En aquesta es pregunta sobre els principals centres i equipaments del poble, on podem observar que el poliesportiu el coneix pràcticament tota la població i aproximadament la meitat l'utilitzen, podem dir que tothom coneix també la piscina coberta i el Centre Jove, la biblioteca i el teatre auditori, encara que aquests dos últims no son tan utilitzats

com els altres. D'altra banda sorprèn la quantitat de gent que no coneix ni la casa de cultura ni la casa de la dona.

DONA LA TEUA VALORACIÓ GENERAL DELS QUE CONNEIXES

DONA LA TEUA VALORACIÓ GENERAL DELS QUE CONNEIXES



En quant a la valoració d'aquests espais, observem com el pràcticament tots reben una bona valoració, pel que podem determinar que a Xirivella no existeix un descontent amb les principals instal·lacions del poble.

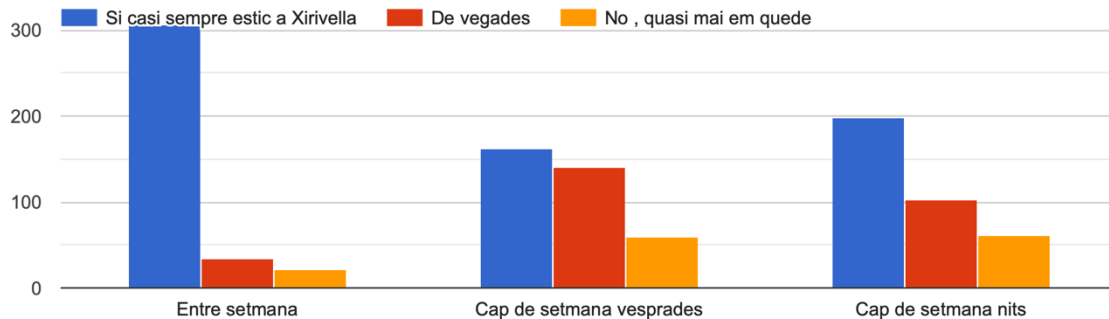
La següent pregunta segueix la mateixa dinàmica. Però s'interessa pels espais públics del poble com les places i els parcs. En aquest punt, hem d'esmentar que molts dels parcs no els coneixen ja que en el vocabulari col·loquial de Xirivella s'anomenen d'una altra forma i les respostes estan alterades per aquest fet important.

Podem determinar que a Xirivella hi ha espais concrets on es concentra la població jove, com son principalment el parc Pablo Iglesias i el parc Clara Campoamor, també son coneguts i utilitzats però en menor mesura el parc de Gerardo Garcés i la Habana Vella. D'altra banda, hi ha espais que escaig coneix i utilitza la població jove, com el Dolores Ibarruri, l'Alqueria Nova i el parc de Sant Francesc de Paula.

En aquest punt, centrant-nos en les valoracions dels espais, determinem que s'assimilen a les respostes anteriors, doncs els més valorats i menys, depenen de lo coneguts i utilitzats que son.

PASSES EL TEU TEMPS LLIURE A XIRIVELLA?

TE QUEDES EN XIRIVELLA AL TEU TEMPS LLIURE ?



Com podem observar, la informació obtinguda en les enquestes sobre on passen el seu temps lliure els joves, les respostes varien molt en els 3 casos :

Entre setmana, el 84,29% de les joves passen el seu temps lliure al poble, mentre que el 9% ho fa ocasionalment i sols el 6% passa el seu temps lliure fora.

Els caps de setmana, pel dia, les respostes estan polaritzades, doncs el 44'9% passa el seu temps a Xirivella, el 38,84% ho fa ocasionalment, i el 16,25% mai passa aquest temps al seu poble.

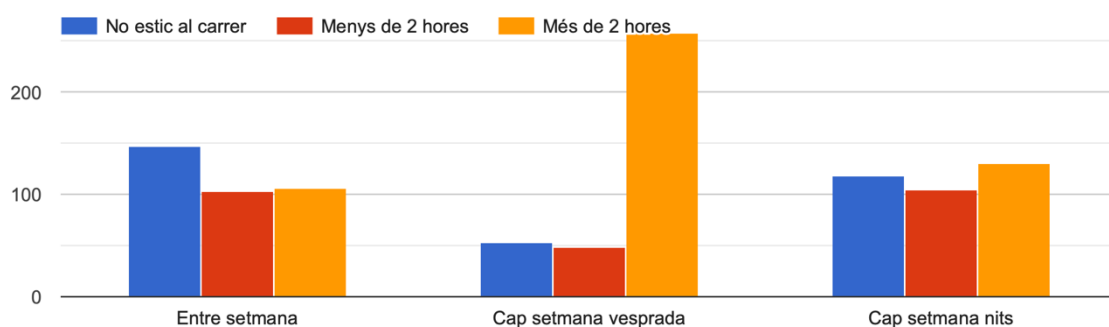
Per últim, les respostes dels caps de setmana per la nit, son similars a les anteriors, doncs el 54% es queda a Xirivella, el 28'37% ho fa ocasionalment i el 17% mai ho fa.

Mirant el sùmmum de les respostes podem extraure dues conclusions i una hipòtesi principal, les conclusions empíriques que trobem, és que entre setmana, la gent passa més temps al seu poble que els caps de setmana, i els caps de setmana per les vesprades la gent passa més el temps fora del poble que els caps de setmana per la nit, tot i que aquesta diferència no es tan significativa, ja que sols és del 10% (55'09% / 45,45%) respectivament.

Per últim, la hipòtesi que s'extreu d'aquesta part de l'enquesta és que a major edat, menor temps passen al poble les alumnes enquestades, ja que les oportunitats i les formes d'oci en aquesta franja d'edat és molt variable d' una persona de 13 anys a una de 16, pel que en aquest cas, la distribució de la mostra, amb major representació de persones entre 13 i 14 anys, que de 15, 16 i 17, podria condicionar els resultats ja que seguint la nostra hipòtesi, els que més es queden al poble són els més joves.

SI ESTÀS AL CARRER AMB AMICS QUANT DE TEMPS HO FAS?

SI ESTAS AL CARRER AMB AMICS/AMIGUES QUANT DE TEMPS HO FAS ?



Entre setmana podem observar que el 40,78 % no passa el seu temps al carrer, el 28,40 % ho fa menys de dues hores mentre que el 29% si que està mes de dues hores.

D'altra banda, les respostes per als caps de setmana per les vesprades disten molt d'aquestes últimes, doncs el 71% de les enquestades passen mes de dues hores al carrer, altre 10% ho fa menys de dues hores mentre que sols el 10% restant no passa el seu temps lliure al carrer.

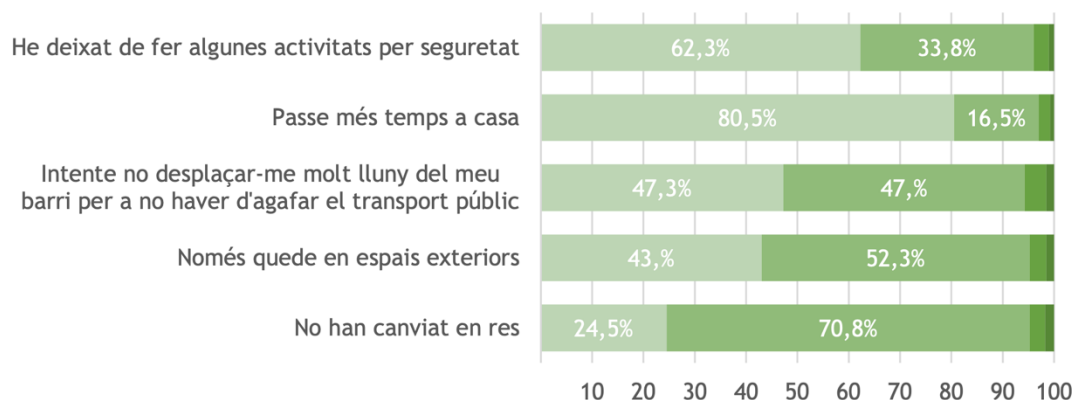
Les respostes dels caps de setmana per la nit, son pràcticament iguals que les que hem observat entre setmana, aproximadament la distribució es d'1/3 per a cadascuna de les opcions.

Seguint la mateixa lògica que en els resultats de la pregunta anterior, la conclusió evident es que els caps de setmana la gent ix molt més, mentre que entre setmana o els caps de setmana per la nit les alumnes es queden més a casa o passen menys temps al carrer.

En aquest punt, es dona de nou una situació de biaix per la pròpia mostra de les enquestes, a més d'una realitat alterada per la situació socio sanitària:

Seguint l'estudi que el Consell de la Joventut de València va realitzar sobre la joventut i la Covid-19 al Novembre del 2020, les persones joves surten menys que les més majors sobre tot els caps de setmana, al mateix temps que la major part de les persones joves a partir de situació pandèmica es varen veure obligades a modificar les seves pautes de comportament bé per exigències normatives o per elecció personal per tractar d'adaptar-se a una nova normalitat. Als estudis realitzats a la ciutat de València el 62% afirma que ha deixat de fer certes activitats per aquests motius, pel que els resultats que hem obtingut evidentment estan alterats per aquesta condició de la crisi socio sanitària.

Gràfic 26. Distribució percentual de les persones enquestades segons els canvis d'hàbits en la nova normalitat



Font: Consell de la Joventut de València. Impacte sobre la Covid-19 en la joventut de la ciutat de València 2020.

Generalment les persones, tant les joves com les que no ho son, han canviat les pautes del seu ritme de vida, però les més alterades han sigut les persones que estan començant una nova etapa, com puga ser començar l'educació secundària obligatòria. Seguint això, la hipotesi que s'extreu és que les persones de 13 i 14 anys, han alterat molt més els

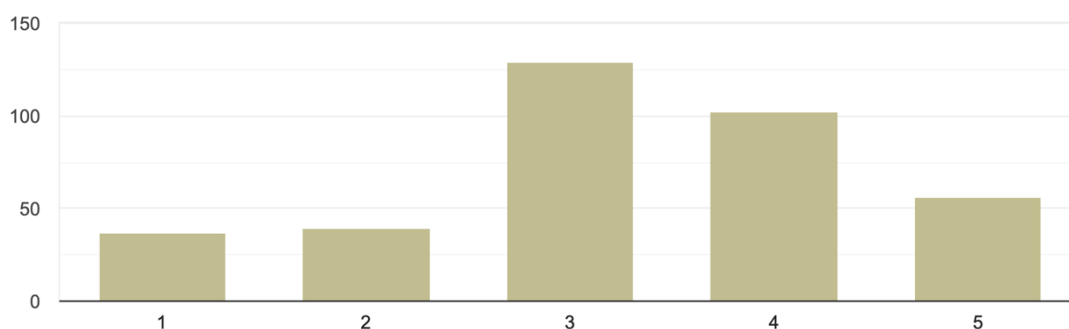
resultats de l'enquesta ja que no ixen tant entre setmana i els caps de setmana que si ens haguérem trobat en una situació estable.

Les respostes a aquesta pregunta estan condicionades per diversos factors pel que no son significatives de la mateixa manera que les altres, tot i els resultats que acabem de mencionar.

CONSIDERES QUE L'OFERTA D'OCI ÉS ADEQUADA PER A LA GENT DE LA TEVA EDAT?

CONSIDERES QUE L'OFERTA D'OCI DE XIRIVELLA ÉS ADEQUADA PER A LA GENT DE LA TEUA EDAT ?

363 respuestas



VALORACIÓ DE L'FERTA D'OCI DE XIRIVELLA	RESPOSTES	X*Y	%
1	37	37	10,19
2	39	78	10,74
3	129	387	35,54
4	102	408	28,10
5	56	280	15,43
SUMA	363	1190	100
MITJA		3,278236915	

Font: *Elaboració pròpia a partir de les enquestes.*

En aquesta pregunta, es pot observar clarament com no existeix un descontent significatiu en l'oferta d'oci de Xirivella per a la gent jove, ja que el sols el 20'9 % consideren que l'oferta d'oci és poc adequada. El 35'5 % ha mostrat conformitat amb

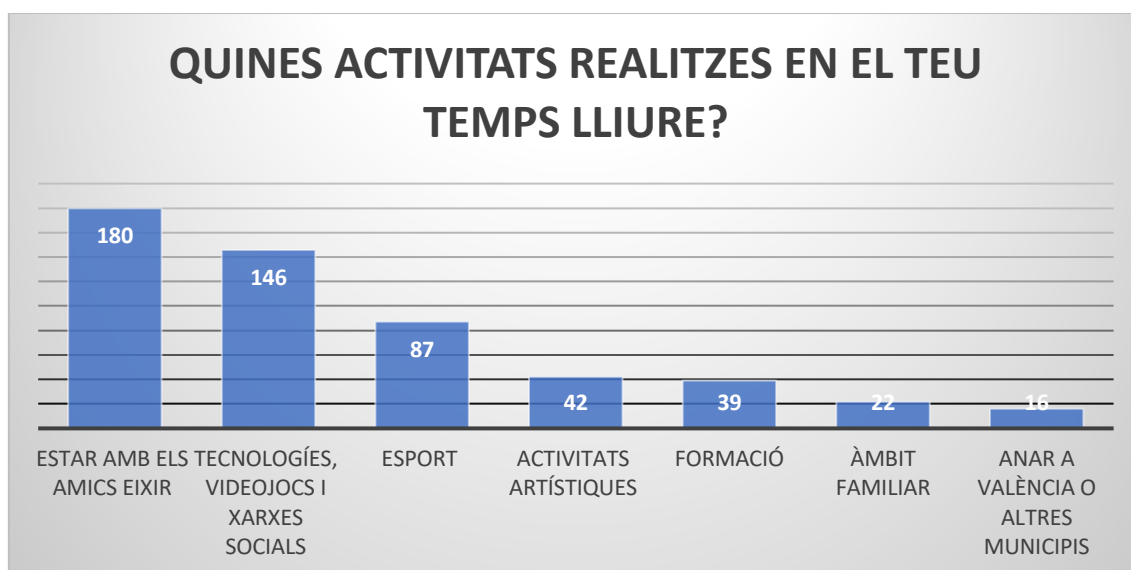
aquesta oferta d'oci, metre que el 43'5% ha considerat que l'oferta d'oci és molt adequada.

Si calculem la mitja d'aquestes respostes podem observar que no dista de la moda (opció 3) ja que aquesta és de **3'28**, el que ens confirma el ja esmentat, que a Xirivella no existeix un descontent amb l'oci però generalment tampoc es considera que aquest siga "molt adequat", existint així una sensació de conformitat.

ESCRIU DE MANERA BREU QUINES ACTIVITATS REALITZES EN EL TEU TEMPS LLIURE:

ACTIVITATS	RESPOSTES	%
ESTAR AMB ELS AMICS EIXIR	180	33,83
TECNOLOGÍES, VIDEOJOCS I XARXES SOCIALS	146	27,44
ESPORT	87	16,35
ACTIVITATS ARTÍSTIQUES	42	7,89
FORMACIÓ	39	7,33
ÀMBIT FAMILIAR	22	4,14
ANAR A VALÈNCIA O ALTRES MUNICIPIS	16	3,01
TOTAL DE RESPOSTES	532	100,00

Font: Elaboració pròpia a partir de les enquestes realitzades.

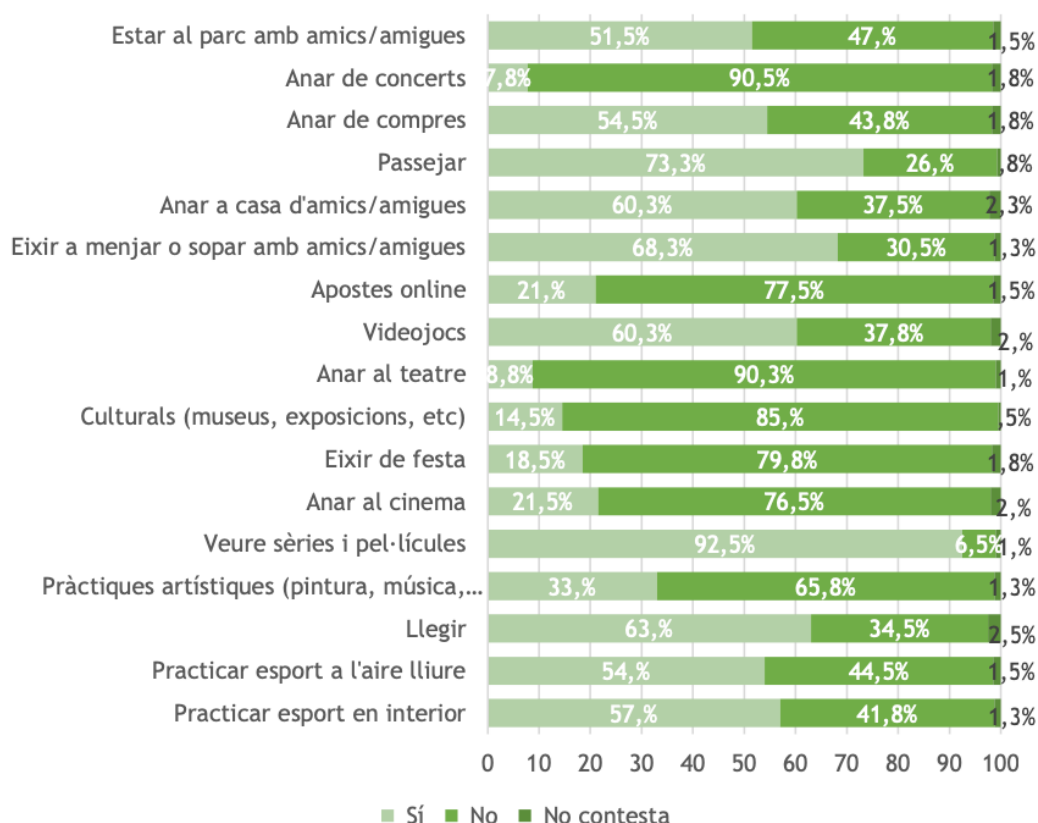


Font: Elaboració pròpia a partir de les enquestes.

Primer tractarem la metodologia aplicada per analitzar els resultats d'aquesta pregunta oberta, en la que les alumnes enquestades podien escriure quines activitats, en plural, realitzen en el seu temps lliure, pel que ens hem trobat moltes respostes múltiples. Fent el recompte d'aquestes respostes, n'hem obtingut una mostra de 532, tot i que hi havia moltes més que no s'han pogut comptabilitzar perquè no proporcionaven una informació vàlida, o no contestaven al que se'ls preguntava.

A partir d'ahí, s'han organitzat les respostes en 7 grans àmbits com son: 1)Estar amb els amics, 2)Tecnologies, videojocs i xarxes socials, 3)Esport, 4) Activitats artístiques 5) Formació acadèmica extraescolar 6) àmbit familiar 7)Anar a València o altres municipis.

Gràfic 27. Distribució percentual de les persones enquestades segons les activitats que realitzen



Font: Consell de la Joventut de València. *Impacte sobre la Covid-19 en la joventut de la ciutat de València.*

Per poder realitzar un anàlisi més complet i amb una perspectiva comparada hem accedit de nou a l'estudi de l'Impacte sobre la Covid-19 en la joventut de la ciutat de València, realitzat pel Consell de la Joventut de València. Hem de tenir en compte que es tracta d'un estudi del novembre del 2020, i que l'IVAJ, considera una edat per a la mostra d'entre 12 i 29 anys. És per això que l'hem analitzat sols per fer una comparació puntual del tipus d'activitats principals que realitzen les joves en el seu temps lliure, per si trobem algun cas en les nostres enquestes que dista molt d'aquesta i estudiar-la per considerar-la o no una anomalia o peculiaritat del poble de Xirivella.

Centrant-nos ara en els resultats de la nostra enquesta podem observar com la resposta principal amb un 33% ha sigut eixir amb els amics, seguit d'un 27'4% de tecnologies, videojocs i xarxes socials, un 16'35% Esport, un 7'5% Activitats artístiques com dansa o música principalment. Les respostes que menys s'han dinat, han sigut, passar el temps lliure en Formació (7'35%), dedicar-lo a l'àmbit familiar (4%) o dir explícitament que passa el temps lliure a valència o a algun altre municipi (3%).

Si mirem l'enquesta de l'IVAJ, observem com el patró que es dona en les activitats més realitzades és semblant, dons on més respostes s'acumulen és en es activitats relacionades amb eixir amb els amics, i les relacionades a les tecnologies i a l'oci digital.

És evident que el temps en el que s'han realitzat les dues enquestes (la nostra i la de l'IVAJ) i la metodologia son molt diferents, però així i tot, podem determinar tal i com apunten tots els estudis que les activitats d'oci digital, que ja estaven en auge en les últimes dècades, han incrementat la seva rellevància a partir de la pandèmia i s'han convertit en una de les principals formes d'oci de les mes joves.

Al mateix temps, segueixen sent dominants les activitats com els esports o les artístiques, però de la manera en la que s'ha realitzat l'enquesta, pensem que les joves sols han contestat a les activitats principals que realitzen, i que hi ha una infrarepresentació en la resta de les activitats.

QUINES ACTIVITATS/ESPAYS T'AGRADARIA QUE EXISTIREN A XIRIVELLA?



ACTIVITATS	RESPOSTES	%
ESPORTS	98	33,00
AIXÍ ESTÀ BÉ	34	11,45
NS/NC	30	10,10
SALA DE RECREATIUS	25	8,42
CENTRE COMERCIAL	21	7,07
DISCOTECA	21	7,07
LLOCS DE MENJAR RÀPID	15	5,05
TRANSPORT PÚBLIC	14	4,71
FIRA	13	4,38
CINEMA	13	4,38
MÉS OPCIONS D'OCI	13	4,38
TOTAL	297	

Font: *Elaboració pròpia a partir de les enquestes.*

Seguint la mateixa dinàmica que en la pregunta anterior, hem fet un recompte de les respostes i n'hem obtingut 297 que podem considerar vàlides.

El 33% ha demanat principalment activitats esportives, després podem trobar com un altre 20% ha considerat que el que hi ha a Xirivella és suficient, o directament no ha contestat, mentre que la resta de demandes han sigut en aspectes més concrets, com una sala de recreatiu, o millores en el transport públic.